





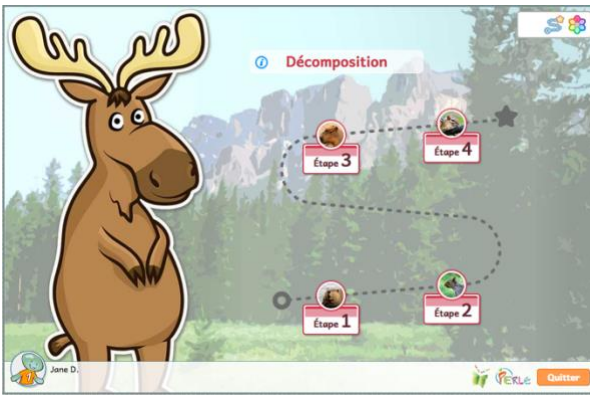


LES ÉTAPES PRINCIPALES D'ORME

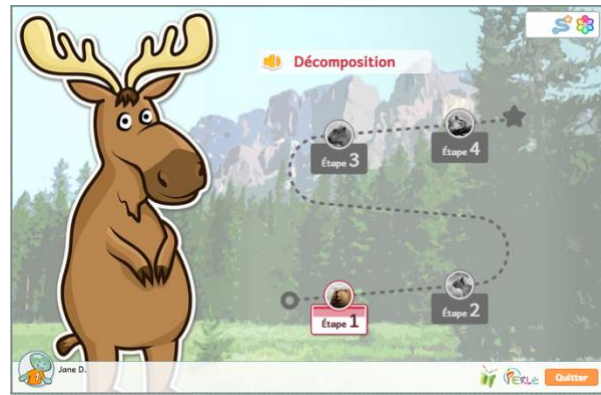
Thèmes & Hôtes

Chaque *Thème* mathématique couvert dans ORME est associé à un hôte animal. Certains thèmes couvrent plusieurs *Idées* mathématiques.

HÔTES		THÈME	IDÉES
	Chuck	Concept de nombre	<ul style="list-style-type: none"> • Dénombrement • Comparaison • Addition • Soustraction • Décomposition • Valeur de position
	Tia	Géométrie	<ul style="list-style-type: none"> • Figures planes
	Ivan	Régularités	<ul style="list-style-type: none"> • Régularités non-numériques
	Kiros	Données	<ul style="list-style-type: none"> • Diagrammes et tableaux
	Matilda	Droite numérique	<ul style="list-style-type: none"> • Situer des nombres naturels
	Ruby	Extra	



Vue de l'enseignant



Vue de l'élève

Idées

Les *Idées* sont les concepts mathématiques couverts dans ORME. Chaque Idée a un certain nombre d'*Étapes* pour développer lentement la compréhension de l'élève du concept et guider les élèves à acquérir les compétences.

Dénombrement	5 étapes		Oiseaux
Comparaison	4 étapes		Ours
Addition	4 étapes		Cerfs
Soustraction	5 étapes		Bovidés
Décomposition	4 étapes		Rongeurs
Valeur de position	9 étapes		Chiens
Figures planes	3 étapes		Artiodactyla
Régularités non-numériques	1 étape		Canidés
Diagrammes et tableaux	2 étapes		Félidés
Nombre en déplacement	1 étape		Marsupiaux

PROGRÈS

Les élèves peuvent choisir n'importe quelle idée à partir de la page d'accueil. Cependant, les étapes d'une idée doivent être complétées en ordre. Par conséquent, les comptes des élèves restreindront l'accès aux étapes jusqu'à ce que l'étape précédente soit terminée avec succès.

ICÔNE	SIGNIFICATION	
	Cercle blanc	Peut accéder à l'étape
	Cercle gris	Ne peut pas encore accéder à l'étape
	Cercle rouge	Exige de l'aide pour l'étape
	Étoile dorée	Étape complété

Aide-mémoire des icônes

	RÉPÉTER les directives
	VÉRIFIER ta réponse
	obtenir de l' AIDE technique sur l'étape
	voir une DÉMONSTRATION de l'étape
	l'élève éprouve des difficultés avec une étape et a besoin d' AIDE
	aller à la page d'Accueil
	aller à la page des Idées
	aller à la page du Casse-tête
	Diriger vers la page de RESSOURCES ENSEIGNANT
	Diriger vers les PARAMETRES d'ORME
	Diriger vers l'outil PERLE
	aller à la page d' Accueil de LTA+
	Quitter ton compte